

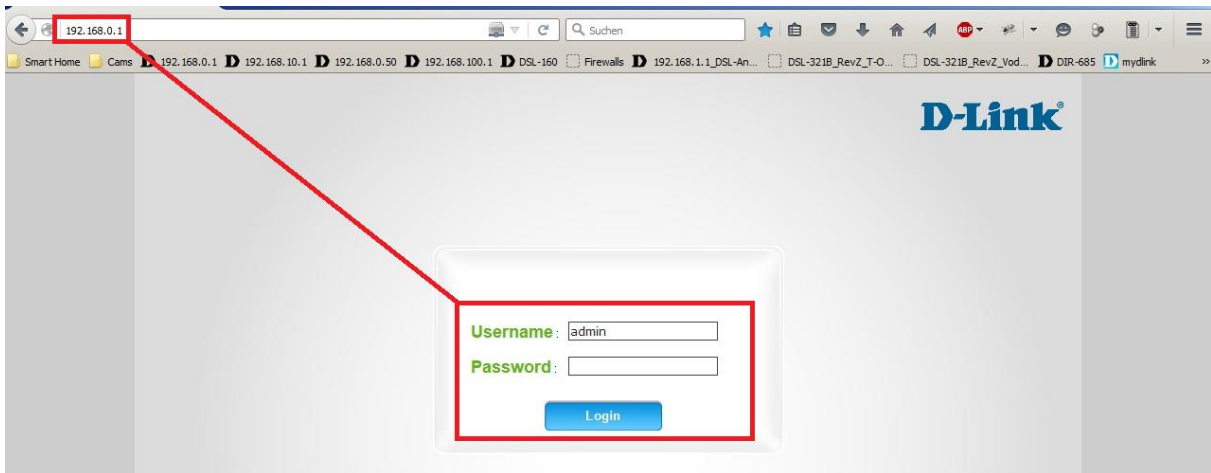
Anleitung zur Einrichtung von Zeitplänen

Für DWR-921 Rev.C

1. Greifen Sie per Webbrowser auf die Konfiguration des DWR-921 zu.
Die Standard Adresse ist <http://192.168.0.1>

Im Auslieferungszustand ist auf die Konfiguration kein Passwort gesetzt.

Ist die Konfigurationsoberfläche auf Englisch, lassen Sie das **Password** Feld leer und klicken auf **Login**.



Ist die Konfigurationsoberfläche auf Deutsch, lassen Sie das **Password** Feld leer und klicken auf **Anmeldung**.

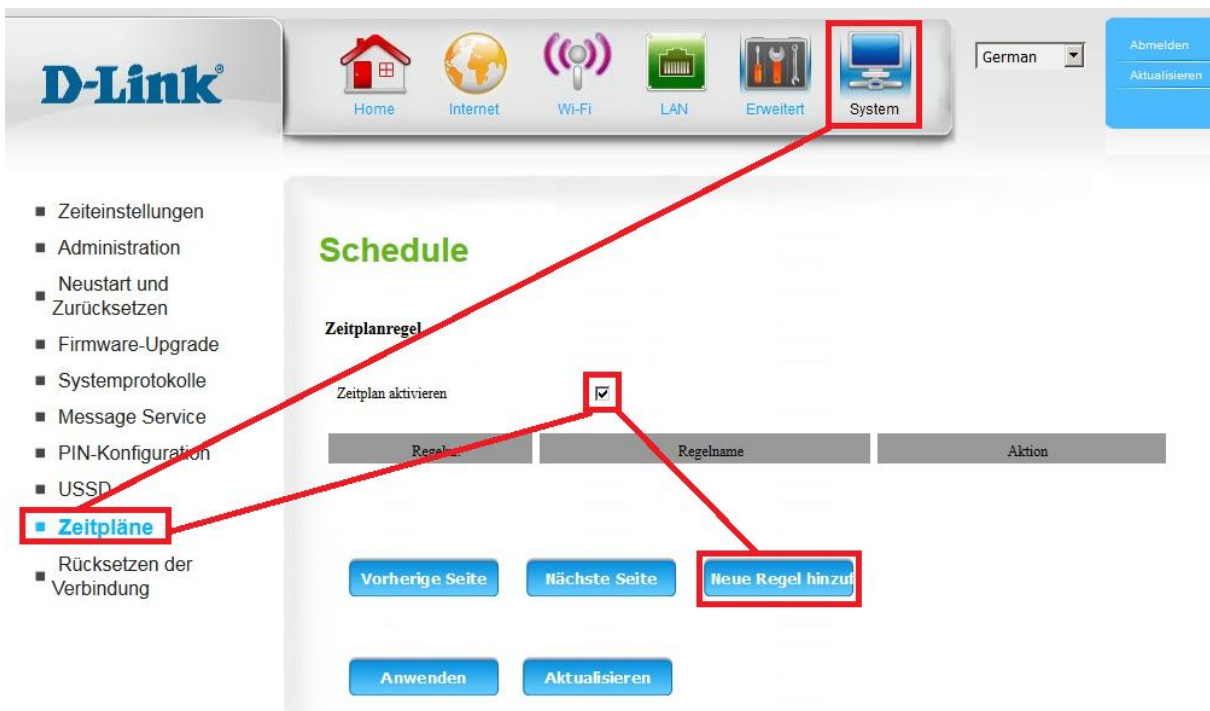


2. Ist die Konfigurationsoberfläche Ihres DWR-921 nicht auf Deutsch, wählen Sie oben-rechts im Aufklappmenü **German** aus.



3. Wählen Sie oben das Menü **System** und links **Zeitpläne** aus.

Setzen Sie bei **Zeitplan aktivieren** einen **Haken** und klicken auf **Neue Regel hinzufügen**.



4. **Beispiel:** Ein Zeitplan soll an jeden Tag und über den ganzen Tag aktiv sein.

(1) Vergeben Sie bei **Name der Regel** der Regel einen Namen.

(2) Wählen Sie bei Richtlinie **Deaktivieren** aus.

(3)

- Bei **Wochentag** wählen Sie **Jeden Tag** aus.

- Bei **Startzeit** geben Sie **0:01** ein.

- Bei **Endzeit** geben Sie **23:59** ein.

Klicken Sie auf **Anwenden**.

Zeitplanregel-Einstellung

Name der Regel 1 : **1**

Richtlinie : **2** außer die unten ausgewählten Tage und Stunden.

ID	Wochentag	Startzeit (hh:mm)	Endzeit (hh:mm)
1	Jeden Tag	0:01	23:59
2	-- Eine(n) auswählen --		
3	-- Eine(n) auswählen --		
4	-- Eine(n) auswählen --		
5	-- Eine(n) auswählen --		
6	-- Eine(n) auswählen --		
7	-- Eine(n) auswählen --		
8	-- Eine(n) auswählen --		

5. **Beispiel:** Ein Zeitplan soll an jeden einzelnen Tag und zu verschiedenen Zeiten aktiv sein.

(1) Vergeben Sie bei **Name der Regel** der Regel einen Namen.

(2) Wählen Sie bei Richtlinie **Deaktivieren** aus.

(3)

- Bei **Wochentag** wählen Sie in den einzelnen IDs die Wochentage aus.

- Bei **Startzeit** geben Sie die Uhrzeit ein, zu der der Zeitplan aktiv werden soll.

- Bei **Endzeit** geben Sie die Uhrzeit ein, zu der der Zeitplan wieder ausgeschaltet werden soll.

Klicken Sie auf **Anwenden**.

Zeitplanregel-Einstellung


Name der Regel 1 : **1**

Richtlinie : **2** außer die unten ausgewählten Tage und Stunden.

ID	Wochentag	Startzeit (hh:mm)	Endzeit (hh:mm)
1	<input type="text" value="Montag"/>	<input type="text" value="7:30"/>	<input type="text" value="17:45"/>
2	<input type="text" value="Dienstag"/>	<input type="text" value="7:30"/>	<input type="text" value="17:45"/>
3	<input type="text" value="Mittwoch"/>	<input type="text" value="7:30"/>	<input type="text" value="17:45"/>
4	<input type="text" value="Donnerstag"/>	<input type="text" value="7:30"/>	<input type="text" value="17:45"/>
5	<input type="text" value="Freitag"/>	<input type="text" value="7:30"/>	<input type="text" value="16:15"/>
6	<input type="text" value="Samstag"/>	<input type="text" value="0:01"/>	<input type="text" value="23:59"/>
7	<input type="text" value="Sonntag"/>	<input type="text" value="0:01"/>	<input type="text" value="23:59"/>
8	<input type="text" value="-- Eine(n) auswählen --"/>	<input type="text"/>	<input type="text"/>

7. Ein erstellter Zeitplan kann z.B. bei den Virtueller Server Regeln bei **Zeitplanregeln verwenden** ausgewählt und bei **Zeitplanregelnummer** angegeben werden.

Bekannte Dienste: FTP (21) Kopieren nach ID: 1

Zeitplanregel verwenden: (1) Name 

Virtuelle Serverliste

ID	Service-Ports	Server-IP: Port	Aktivieren	Zeitplanregelnr.
1	21	192.168.0.145 : 21	<input checked="" type="checkbox"/>	1

Neue Regel hinzufügen

Troubleshooting:

Problem: Mit einer zeitbasierten Zugriffssteuerungsregel ist der Zugriff auf das Internet bis 08:00 vormittags blockiert. Die Uhrzeit des Routers zeigt 08:00 Uhr an, doch ein Internetzugriff ist trotzdem nicht möglich:

Eine Zeitregel beinhaltet die komplette angegebene Zeit.
So gilt eine Regel „bis 08:00“ also inklusive 08te Stunde und 00te Minute.
Die Regel ist also erst um 08:01 aufgehoben.

Problem: Sich überlappende Zeitregeln:

Eine Zeitregel kann nicht starten für z.B. eine bestimmte Portfreigabe, wenn eine andere für die gleiche Portfreigabe noch nicht beendet ist.

Auch hierbei gilt:

Eine Zeitregel beinhaltet die komplette angegebene Zeit.
So gilt eine Regel „bis 08:00“ also inklusive 08te Stunde und 00te Minute.
Die Regel ist also erst um 08:01 aufgehoben.

Endet eine Zeitregel um 8:00 Uhr, kann die andere erst um 8:01 beginnen.