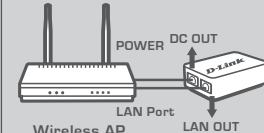
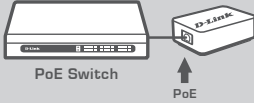


Quick Installation Guide

DWL-P50 Power over Ethernet Adapter

D-Link®

PRODUCT SETUP



1

Connecting to PoE Switch

Connect Ethernet cable from PoE port of Switch to "PoE" of DWL-P50. (Select Voltage that your device requires before connect power cable to power receptor. Incorrect voltage selection may damage product.)

2

Connecting to network device

Insert the Power cable into "DC OUT" and the power receptor of device. Connect the Ethernet cable from DWL-P50 "LAN OUT" to LAN port of network device. (Installation is complete! Your Network Device should have power/ data and function normally)

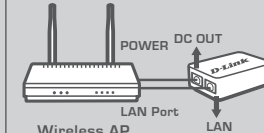
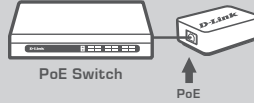
SPECIFICATIONS/ FEATURES

- IEEE 802.3af compatible
- No Software required and Operating System independent
- Voltage: Output: 5VDC or 12VDC
- Power Output: 11.5W (5VDC) or 12W(12VDC)
- Ethernet: 10/100Mbps
- Dimensions: 83.26 x 52.92 x 28.24 mm
- Weight: 79grams
- Temperature
Operating: 0°C to 40°C (32°F to 104°F)
Storage: -10°C to 70°C (14°F to 158°F)
- Humidity
Operation: 10%-80% RH
Storage: 5% ~ 90% RH

D-Link Non 802.3af Device compatibility Table of DWL-P50

Wireless AP	IP Camera	IP Phone
DWL-1000AP+	DCS-2100	DPH-100M
DWL-700AP	DCS-2100+	DPH-100H
DWL-2100AP	DCS-5300	DPH-100S
DWL-7100AP	DCS-900	
DWL-900AP+	DCS-900W	
DWL-2000AP+		

УСТАНОВКА



1

Подключение к коммутатору с поддержкой PoE

Подключите Ethernet-кабель от PoE порта коммутатора к разъему "PoE" DWL-P50. (Прежде чем подключить кабель питания к разъему питания выберите то значение напряжения, которое требуется для Вашего устройства. Выбор некорректного значения напряжения может привести к повреждению устройства).

2

Подключение к сетевому устройству

Подключите кабель питания как к разъему "DC OUT", так и к разъему питания устройства. Подключите Ethernet-кабель к разъему «LAN OUT» DWL-P50 и к LAN-порту сетевого устройства. Установка завершена! Убедитесь, что сетевое устройство получает питание/данные и нормально работает.

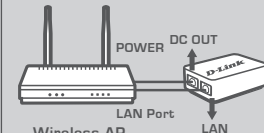
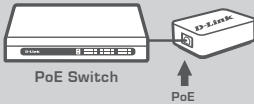
ТЕХНИЧЕСКИЕ ХАРАКТЕРИСТИКИ/ ФУНКЦИИ

- Соответствие стандарту IEEE 802.3af
- Не требует программного обеспечения и не зависит от операционной системы
- Напряжение: Выходное: 5 В или 12 В постоянного тока | Выходная мощность: 11,5 Вт (5 В постоянного тока) или 12 Вт (12 В постоянного тока)
- Ethernet: 10/100 Мбит/с
- Размеры: 83,26 x 52,92 x 28,24 мм
- Вес: 79 г
- Температура
Рабочая: от 0°C до 40°C
Хранения: от -10°C до 70°C
- Влажность
Рабочая: от 10% до 80% относительной влажности
Хранения: от 5% до 90% относительной влажности

Таблица совместимости DWL-P50 с устройствами D-Link, не поддерживающими стандарт 802.3af

Wireless AP	IP Camera	IP Phone
DWL-1000AP+	DCS-2100	DPH-100M
DWL-700AP	DCS-2100+	DPH-100H
DWL-2100AP	DCS-5300	DPH-100S
DWL-7100AP	DCS-900	
DWL-900AP+	DCS-900W	
DWL-2000AP+		

INSTALACIÓN DEL PRODUCTO



1

Conexión con PoE Switch

Conecte un cable Ethernet desde el puerto PoE del switch a "PoE" del DWL-P50. (Seleccione el voltaje que el dispositivo necesita antes de conectar el cable de alimentación al receptor de energía. Seleccionar voltaje incorrecto puede dañar el producto.)

2

Conexión a un dispositivo de red

Inserte el cable de alimentación en "DC OUT" y el receptor de energía del dispositivo. Conecte el cable Ethernet DWL-P50 "LAN OUT" al puerto LAN del dispositivo de red. (La instalación ha finalizado! Su dispositivo de red debe tener alimentación / datos y funcionar normalmente)

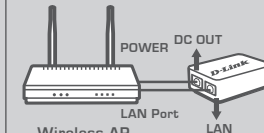
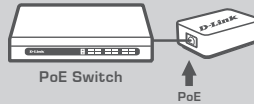
ESPECIFICACIONES / CARACTERÍSTICAS

- Compatible con IEEE 802.3af
- No requiere software y sistema operativo independiente
- Voltaje: Salida: 5VDC o 12VDC
- Potencia de salida: 11.5W (5VDC) o 12 W (12VDC)
- Ethernet: 10/100Mbps
- Dimensiones: 83,26 x 52,92 x 28,24 mm
- Peso: 79 gramos
- Temperatura
Funcionamiento: 0 ° C a 40 ° C (32 ° F a 104 ° F)
Almacenamiento: -10 ° C a 70 ° C (14 ° F a 158 ° F)
- Humedad
Operación: 10% -80% de humedad relativa
Almacenamiento: 5% ~ 90% RH

Tabela de compatibilidade DWL-P50 dispositivo D-Link no 802.3af

Wireless AP	IP Camera	IP Phone
DWL-1000AP+	DCS-2100	DPH-100M
DWL-700AP	DCS-2100+	DPH-100H
DWL-2100AP	DCS-5300	DPH-100S
DWL-7100AP	DCS-900	
DWL-900AP+	DCS-900W	
DWL-2000AP+		

INSTALAÇÃO DO PRODUTO



1

Conectando ao switch PoE

Conecte o cabo Ethernet na porta PoE do switch e a outra extremidade na porta "PoE" do DWL-P50. (Selecione a tensão que o dispositivo exige antes de conectar o cabo de energia ao receptor de energia. Seleccionar a tensão incorreta pode danificar o produto.)

2

Conectando o dispositivo de rede

Insira o cabo de alimentação em "DC OUT" e conecte ao receptor de energia do dispositivo. Conecte o cabo Ethernet DWL-P50 "LAN OUT" na porta LAN do dispositivo de rede. (Instalação completa! Seu dispositivo de rede já deve ter alimentação elétrica / dados em funcionamento)

ESPECIFICAÇÕES

- Compatível com IEEE 802.3af
- Não é necessário software e sistema operacional independente
- Tensão: Saída: 5VDC ou 12VDC
- Saída de energia: 11.5W (5VDC) ou 12W (12VDC)
- Ethernet: 10/100Mbps
- Dimensões: 83,26 x 52,92 x 28,24 milímetros
- Peso: 79 gramas
- Temperatura
Operação: 0 ° C a 40 ° C (32 ° F a 104 ° F)
De armazenamento: -10 ° C a 70 ° C (14 ° F a 158 ° F)
- Umidade
Operação: 10% -80% RH
Armazenamento: 5% ~ 90% RH

Tabela de dispositivos D-Link não compatíveis com 802.3af para uso do dispositivo DWL-P50

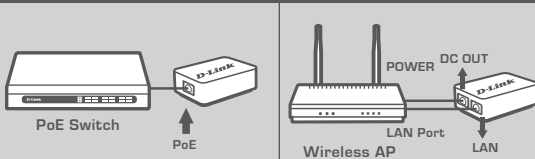
Wireless AP	IP Camera	IP Phone
DWL-1000AP+	DCS-2100	DPH-100M
DWL-700AP	DCS-2100+	DPH-100H
DWL-2100AP	DCS-5300	DPH-100S
DWL-7100AP	DCS-900	
DWL-900AP+	DCS-900W	
DWL-2000AP+		

Quick Installation Guide

DWL-P50 Power over Ethernet Adapter



產品設定



1 連接 PoE 交換器

網路線的一端連接交換器上的 PoE 埠，另一端連接 DWL-P50 的「PoE」(P+DATA IN) 埠。(在連接前請選擇設備需求的伏特數，因為不相符的電源規格可能會導致設備損壞)

網路線的另一端連接交換器上的 PoE 埠，另一端連接 DWL-P50 的「LAN OUT」埠，另一端連接網路設備的「LAN」埠。現在已完成安裝！您的網路設備應該可以正常運作了。

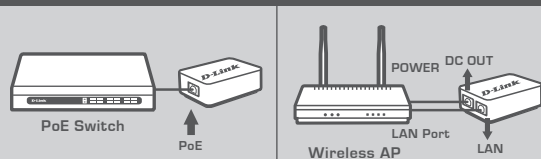
規格與特性

- 相容於 IEEE 802.3af。
- 不需軟體，設備可獨立作業。
- 電源輸出伏特數：5VDC 或 12VDC。
- 電源輸出：11.5W(5VDC) 或 12W(12VDC)
- 乙太網路：10/100Mbps
- 體積：83.26 x 52.92 x 28.24 mm
- 重量：79 公克
- 溫度
 - 操作溫度：0° C 到 40° C (32° F 到 104° F)
 - 存放溫度：-10° C 到 70° C (14° F 到 158° F)
- 濕度
 - 操作濕度：10% - 80% RH
 - 存放濕度：5% - 90% RH

D-Link 非 802.3af 設備相容列表

Wireless AP	IP Camera	IP Phone
DWL-1000AP+	DCS-2100	DPH-100M
DWL-700AP	DCS-2100+	DPH-100H
DWL-2100AP	DCS-5300	DPH-100S
DWL-7100AP	DCS-900	
DWL-900AP+	DCS-900W	
DWL-2000AP+		

PENGATURAN PERANGKAT



1 Menghubungkan ke Switch PoE

Sambungkan kabel Ethernet dari port PoE di Switch ke "PoE" pada DWL-P50. (Pilih Voltase yang dibutuhkan perangkat anda sebelum menghubungkan kabel daya ke stopkontak. Pemilihan voltase yang salah dapat merusak perangkat.)

Menghubungkan ke perangkat jaringan

Masukkan kabel daya ke "DC OUT" dan reseptor dari perangkat. Sambungkan kabel Ethernet dari DWL-P50 "LAN OUT" ke port LAN pada perangkat jaringan. (Instalasi selesai! Perangkat jaringan anda sudah memiliki daya / data dan berfungsi secara normal)

SPESIFIKASI / FITUR

- Kompatibel dengan IEEE 802.3af
- Tidak diperlukan perangkat lunak dan independen dari OS
- Voltase: Output: 5VDC atau 12VDC
- Output Daya: 11.5W (5VDC) atau 12W (12VDC)
- Ethernet: 10/100Mbps
- Dimensi: 83.26 x 52.92 x 28.24 mm
- Berat: 79gram
- Temperatur
 - Beroperasi: 0° C hingga 40° C (32° F hingga 104° F)
 - Penyimpanan: -10° C hingga 70° C (14° F hingga 158° F)
- Kelembaban
 - Beroperasi: 10% - 80% RH
 - Penyimpanan: 5% - 90% RH

Tabel kompatibel perangkat D-Link Non 802.3af dari DWL-P50

Wireless AP	IP Camera	IP Phone
DWL-1000AP+	DCS-2100	DPH-100M
DWL-700AP	DCS-2100+	DPH-100H
DWL-2100AP	DCS-5300	DPH-100S
DWL-7100AP	DCS-900	
DWL-900AP+	DCS-900W	
DWL-2000AP+		

Technical Support

- Australia:**
Tel: +1300-766-868
24/7 Technical Support
Web: <http://www.dlink.com.au>
E-Mail: support@dlink.com.au
- India:**
Tel: +91-22-27626600
Toll Free 1800-22-8998
Web: www.dlink.co.in
E-Mail: helpdesk@dlink.co.in
- Singapore, Thailand, Indonesia, Malaysia, Philippines, Vietnam:**
Singapore - www.dlink.com.sg
Thailand - www.dlink.co.th
Indonesia - www.dlink.co.id
Malaysia - www.dlink.com.my
Philippines - www.dlink.com.ph
Vietnam - www.dlink.com.vn
- Korea:**
Tel: +82-2-2028-1810
Monday to Friday 9:00am to 6:00pm
Web: <http://ilp.dlink.co.kr>
E-Mail: zdnp@dlink.co.kr
- New Zealand:**
Tel: 0800-900-800
24/7 Technical Support
Web: <http://www.dlink.co.nz>
E-Mail: support@dlink.co.nz
- South Africa and Sub Sahara Region:**
Tel: +27 12 661 2025
0800 DLINK (for South Africa only)
Monday to Friday 8:30am to 9:00pm South Africa Time
Web: <http://www.d-link.co.za>
E-Mail: support@d-link.co.za
- Saudi Arabia (KSA):**
Tel: +966 01 217 0008
Fax: +966 01 217 0009
Saturday to Wednesday 9.30AM to 6.30PM
Thursdays 9.30AM to 2.00 PM
E-Mail: support.sa@dlink-me.com
- D-Link Middle East - Dubai, U.A.E.**
Plot No. S31102,
Jebel Ali Free Zone South,
P.O.Box 18224, Dubai, U.A.E.
Tel: +971-4-8809022
Fax: +971-4-8809069 / 8809069
Technical Support: +971-4-8809033
General Inquiries: info.me@dlink-me.com
Tech Support: support.me@dlink-me.com
- Egypt**
1, Makram Ebeid Street - City Lights Building
Nasr City - Cairo, Egypt
Floor 6, office C2
Tel: +2 02 267 18375, +2 02 26711280
Technical Support: +2 02 26738470
General Inquiries: info.eg@dlink-me.com
Tech Support: info.eg@dlink-me.com
- Kingdom of Saudi Arabia**
Office # 84,
Al Khaleel Building (Jumiahath Al-Khaleel)
Opp. King Fahd Road, Riyadh - Saudi Arabia
Tel: +966 1 217 0008
Technical Support:
+966 1 2170009 +966 2 6522951
General Inquiries: info.saa@dlink-me.com
Tech Support: support.saa@dlink-me.com
- Pakistan**
Islamabad Office:
61-A, Jinnah Avenue, Blue Area,
Suite # 11, EBC, Saeed Pak Tower,
Islamabad - Pakistan
Tel: +92-51-2800397, 2800398
E-Mail: taoun@dlink-me.com
Fax: +92-51-2800399
- Karachi Office:**
D-147/1, KDA Scheme # 1,
Opposite Mudassar Park, Karsaz Road,
Karachi - Pakistan
Phone: +92-21-34548158, 34326649
Fax: +92-21-4375727
Technical Support: +92-21-34548310,
34350569
General Inquiries: info.pk@dlink-me.com
Tech Support: support.pk@dlink-me.com
- Iran**
Unit 5, 5th Floor, No. 20, 17th Alley,
Boharest St., Argentine Sq.,
Tehran IRAN
Postal Code: 1513833817
Tel: +98-21-88880918, 19
+98-21-88706653, 54
General Inquiries: info@iran.dlink-me.com
Tech Support: support.ir@dlink-me.com
- Morocco**
M.I.T.O.
Route de Nouaceur angle RS et CT 1029
Bureau N° 312 ET 337
Casablanca, Maroc
Phone: +212 683 72 73 24
Email: support.ma@dlink-me.com
- Lebanon RMA center**
DbyehLebanon
PO Box901580
Suite # 11, EBC, Saeed Pak Tower,
Islamabad - Pakistan
Tel: +961 4 54 49 71 Ext:14
Fax: +961 4 54 49 71 Ext:12
E-Mail: taoun@dlink-me.com
Fax: +92-51-2800399
- Bahrain**
Technical Support: +973 1 3332904
- Kuwait:**
Technical Support: + 965 22453939 /
+965 22453949
- Türkiye Merkez İhtibat Ofisi**
Ayazağa Maslak yolu
Erdalbi Cevahir İş Merkezi No: 5/A Ayazağa /
Maslak İstanbul
Tel: +90 212 2895659
Oncatesi Magnet Destek Hattı: 0 800 211 00 65
Web: www.dlink.com.tr
Teknik Destek: support.tr@dlink.com.tr
- ISRAEL**
רוטון
050 8110000
49348 n°n רפואת תל אביב
7060, ת.ד.
073-796-2797 תל אביב
Casablanca, Maroc
Phone: +212 683 72 73 24
Email: support@dlink.co.il תמיכה טלפון

Техническая поддержка

- Обновления программного обеспечения и документация доступны на Интернет-сайте D-Link.
D-Link предоставляет бесплатную поддержку для клиентов в течение гарантийного срока.
Клиенты могут обратиться в группу технической поддержки D-Link по телефону или через Интернет.
- Техническая поддержка D-Link:**
8-800-700-5465
- Техническая поддержка через Интернет**
<http://www.dlink.ru>
E-mail: support@dlink.ru
- Офисы**
- Россия**
129626 г. Москва
Графский пер., 14
Тел.: +7 (495) 744-0099
- Украина**
04080 г. Киев, ул. Менделеевская, 87-А, офис 18
E-mail: kiev@dlink.ru
- Беларусь**
220114, г. Минск, проспект Независимости,
169, БЦ "Юли" БФ
Тел: +375(17) 218-1345
E-mail: mins@dlink.ru
- Казахстан**
050008, г. Алматы, ул. Курмангазы, 143
(от Мунаева)
Тел: +7 727 378-55-90
E-mail: almaty@dlink.ru
- Армения**
0038, г. Ереван, ул. Абельяна, 6/1, 4 этаж
Тел: +374 (10) 398-667
E-mail: erevan@dlink.ru
- Грузия**
Тел: +3798 (044) 55-31210
- Литва**
09120, Vilnius, Zirmūnų 139-303
Тел: +370 (5) 236-3629
E-mail: info@dlink.lt
- Эстония**
Muusikamae 55-314
10621, Tallinn
Tel: +372 613 9771
E-mail: info@dlink.ee
- Латвия**
Mazā tēmatuļa 45/53 (eeja no Nāras ielas)
LV-1002, Rīga
Tel: +371 7 618-703
Fax: +371 7 618-703
e-pasts: info@dlink.lv

Soporte Técnico

- Usted puede encontrar actualizaciones de softwares o firmwares y documentación para usuarios a través de nuestro sitio www.dlink.com.
- SOPORTE TÉCNICO PARA USUARIOS EN LATINO AMERICA**
- Soporte técnico a través de los siguientes teléfonos de D-Link

PAIS	NUMERO
Argentina	0800-12235465
Chile	800 280200
Colombia	01800-610070
Costa Rica	0800-0521478
Ecuador	1800-035465
El Salvador	800-6335
Guatemala	1800-8350255
Mexico	01800-0626270
Panama	011 0000055465
Perú	0800-00968
Venezuela	0800-1005767

- Soporte Técnico de D-Link a través de Internet
Horario de atención Soporte Técnico en www.dlink.com
E-mail: soporte@dlink.com & consultas@dlink.com
- Soporte Técnico**
- Caso tenha dúvidas na instalação do produto, entre em contato com o Soporte Técnico D-Link.
- Acesso o site: www.dlink.com.br/suporte

台灣分公司 技術支援資訊

- 如果您還有任何未使用手冊無法協助解決的產品相關問題，台灣地區用戶可以透過我們的網站、電子郵件或電話等方式與 D-Link 台灣地區技術支援工程師聯絡。
- D-Link 免費付費技術諮詢專線**
0800-002-615
- 手機付費電話: 0216600-0123#9715
服務時間：週一至週五，早上 9:00 到晚上 9:00
(不含周六、日及國定假日)
網址：<http://www.dlink.com.tw>
電子郵件：dssqa_service@dlink.com.tw
- 如果您是台灣地區以外的用戶，請參考 D-Link 網站、全球各地分公司的聯絡資訊以取得相關支援服務。
- 產品保固期限、台灣維修據點查詢，請參考以下網頁說明：
<http://www.dlink.com.tw>
- 產品維修：使用者可直接送至全省聯誼直營維修站或請洽您的原購買經銷商。
- Dukungan Teknis**
- Update perangkat lunak dan dokumentasi pengguna dapat diperoleh pada situs web D-Link.
Dukungan Teknis untuk pelanggan:
- Dukungan Teknis D-Link melalui telepon:**
Tel: +62-21-5731610
- Dukungan Teknis D-Link melalui Internet:**
Email: support@dlink.co.id
Website: <http://support.dlink.co.id>