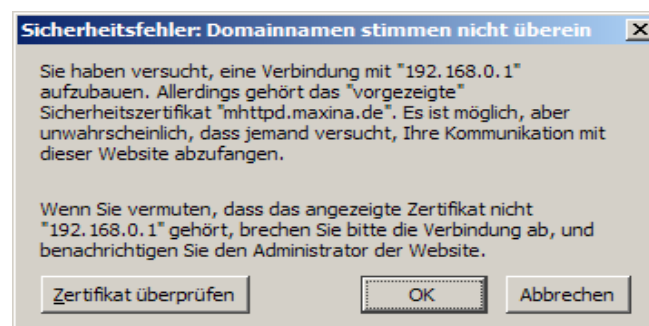
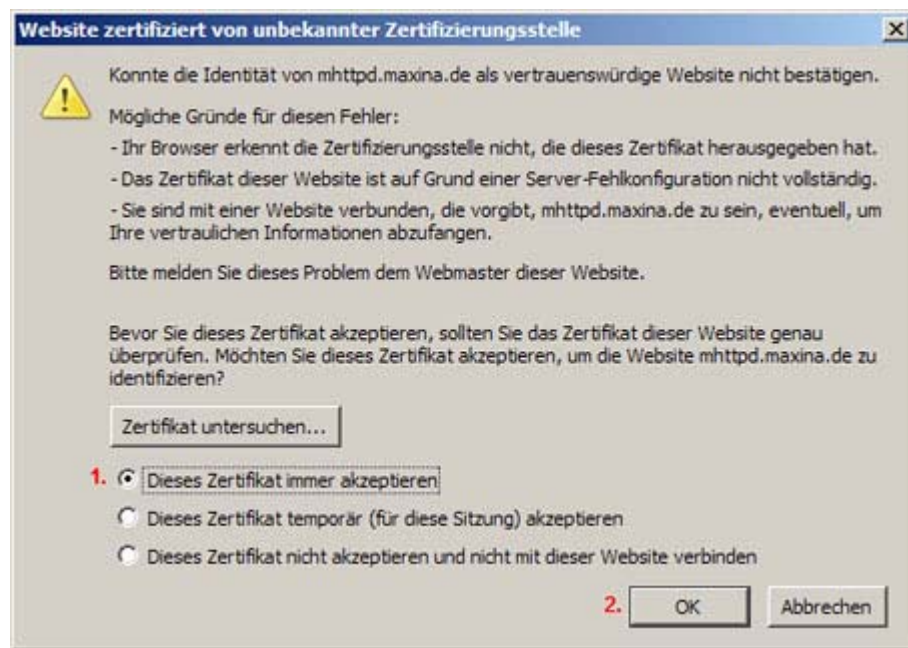


Horstbox Professional (DVA-G3342SB)

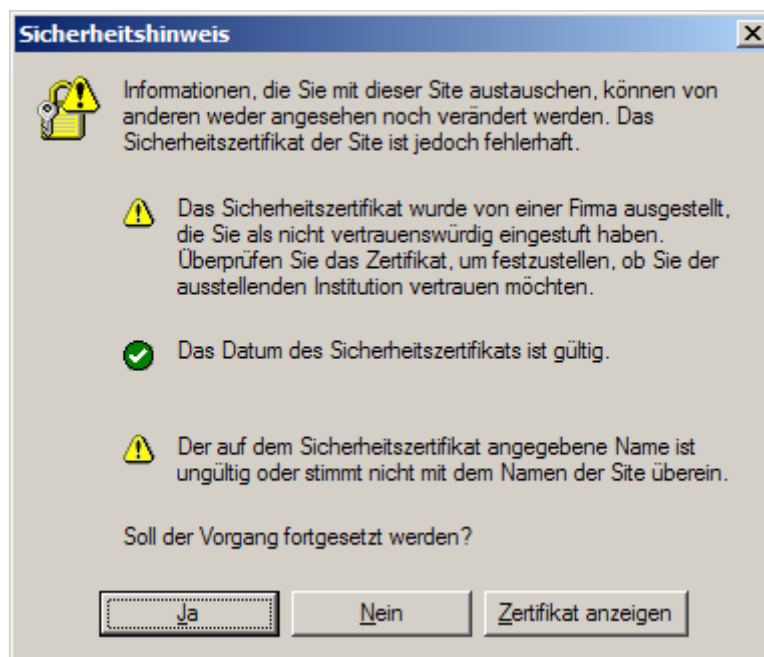
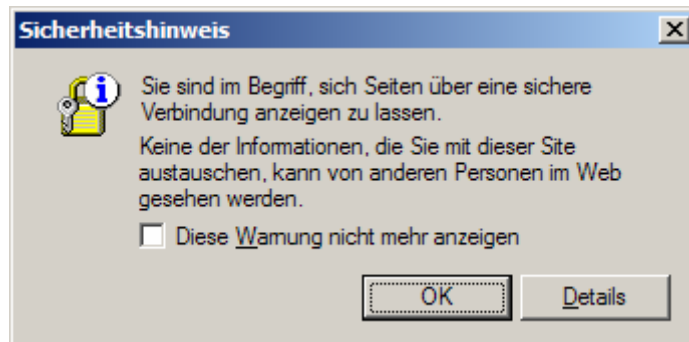
Anleitung zur Einrichtung des DSL Internetverbindung im Expertenmodus:

1. Verbinden Sie das Splitterkabel mit dem Splitter und dem ADSL Port an der Horstbox.
2. Verbinden Sie das LAN Kabel mit dem LAN Port 1 und der Netzwerkkarte Ihres Rechners.
3. Öffnen Sie nun im Browser das Menü der Horstbox. <https://192.168.0.1>
Empfohlen wird der Mozilla Firefox zur Konfiguration <http://www.mozilla.com>
Sie können selbstverständlich auch den Microsoft Internetexplorer verwenden.
4. Bestätigen Sie die folgende Meldung mit OK.

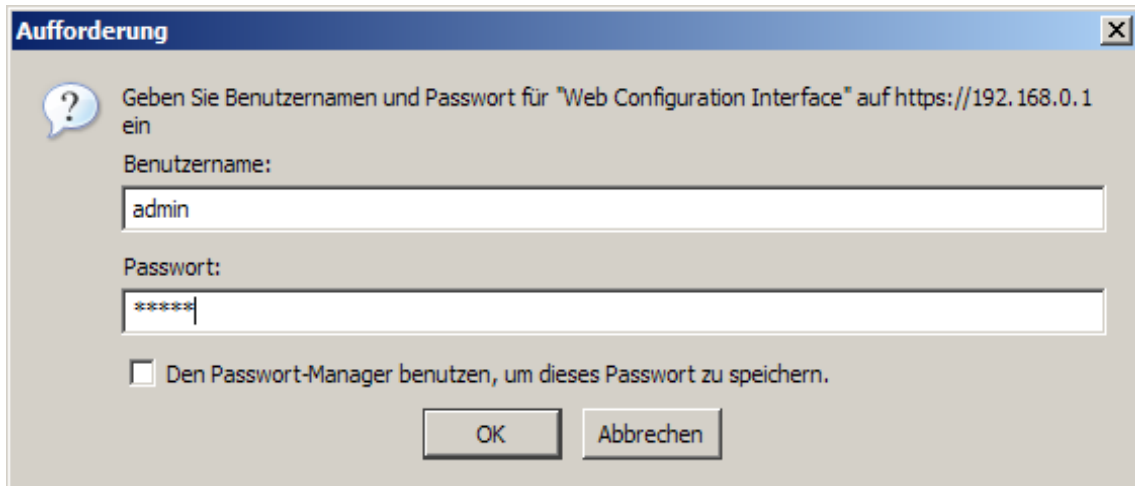
Mozilla Firefox:



Internetexplorer:



5. Im Loginfenster geben Sie nun den Benutzer: „admin“ und als Passwort: „admin“ ein und bestätigen Sie mit OK.



Aufforderung

Geben Sie Benutzernamen und Passwort für "Web Configuration Interface" auf https://192.168.0.1 ein

Benutzername:
admin

Passwort:

Den Passwort-Manager benutzen, um dieses Passwort zu speichern.

OK Abbrechen

6. Klicken Sie nun im Menü der Horstbox Professional rechts oben auf den Experten-Modus.



7. Klicken Sie nun auf den Reiter „Internet“ im Horstboxmenü.



8. Unter DSL-Zugang dann die Option „Zugangsdaten verwenden“ aktivieren und die Zugangsdaten des Providers eintragen.

Die Maske zeigt 2 Optionen für das Onlineverhalten, darunter auch „nach Untätigkeit automatisch trennen“. Die Funktion ist deaktiviert worden und greift NICHT. Diese Funktion wurde aus dem Grund entfernt um die permanente Erreichbarkeit für ankommende Anrufe zu gewährleisten (z.B. VoIP Anrufe)
Wir empfehlen daher den Einsatz einer DSL-Flatrate.

Die HorstBox Professional bleibt mit beiden Optionen immer online!

DSL-Zugang

Zugangsdaten verwenden

Benutzername

Passwort

Passwort Wiederholung

VPI

VCI

MTU bytes

MRU Bytes

Internetverbindung

nach Untätigkeit automatisch trennen
nach Minuten

Internetverbindung dauerhaft halten

Zwangstrennung durch den Anbieter verschieben
 Uhr



WICHTIGER HINWEIS:

Die HorstBox Professional (DVA-G3342SB) ist für den Einsatz mit einer DSL-Flatrate konzipiert.

Sie haben unter „Internet“ -> „DSL-Zugang“. 2 Optionen für das Onlineverhalten. Die Option „nach Untätigkeit automatisch trennen“ wurde zu Gunsten der permanenten Erreichbarkeit der HorstBox deaktiviert.

Sie können diese Option zwar auswählen, aber die Internetverbindung trennt NICHT!

Verwenden Sie daher NUR eine DSL-Flatrate mit der HorstBox Professional.

Die Option wird in einer zukünftigen Firmware entfernt werden. Wir bitten Sie um Verständnis.

Ihr D-Link Support-team

